

# cecotec

POWER NEUTRON 1100MAX

POWER NEUTRON 1100MAX CREAM&CRUSH

Palični mešalnik

Priročnik za uporabo



# VARNOSTNA NAVODILA

Pred uporabo izdelka natančno preberite naslednja navodila. Priročnik shranite za poznejšo uporabo ali za nove uporabnike.

- **OPOZORILO:** Zloraba ali nepravilna uporaba je lahko nevarna tako za napravo kot za uporabnika. Napravo uporabljajte samo za namene, opisane v tem priročniku.
- Pri ravnanju z rezili mešalnika bodite previdni, še posebej pri menjavi dodatkov, čiščenju in praznjenju kozarca.
- Te naprave ne smejo uporabljati otroci. Napravo in njen kabel hranite izven dosega otrok.
- To napravo lahko uporabljajo osebe z zmanjšanimi telesnimi, senzoričnimi ali duševnimi sposobnostmi ali osebe, ki nimajo izkušenj in znanja, če so pod nadzorom ali so prejele ustrezna navodila o varnem delovanju naprave in razumejo povezana tveganja.
- Otroci se ne smejo igrati z napravo.
- Prepričajte se, da se omrežna napetost ujema z napetostjo, navedeno na nalepki z nazivnimi vrednostmi izdelka, in da ima vtič ozemljitev.
- Kabla, vtiča ali katerega koli drugega dela izdelka ne potaplajte v vodo ali katero koli drugo tekočino in električnih priključkov ne izpostavljajte vodi. Preden se dotaknete vtiča ali vklopite izdelek, se prepričajte, da so vaše roke popolnoma suhe.
- Napravo izključite iz električnega omrežja, ko je ne uporabljate, preden jo sestavljate ali razstavljate in preden jo čistite.
- Redno pregledujte napajalni kabel glede vidnih poškodb. Če je kabel poškodovan, ga mora popraviti uradna tehnična podpora Cecotec, da se izognete morebitnim nevarnostim.
- Izdelka ne uporabljajte na prostem, v bližini električnih ali plinskih kuhalnih plošč, ognja ali v pečici.
- Napajalnega kabla ne zvijajte, upogibajte, raztegujte ali poškodujte.
- Zaščitite ga pred ostrimi robovi in viri toplote. Pazite, da se kabel ne dotika vročih površin. Kabel ne sme štrleti čez rob delovne površine ali pulta.
- Naprave ne priključujte na električno omrežje, dokler niso sestavljeni vsi njeni deli, in se prepričajte, da je izklopljena iz električnega omrežja, preden razstavite njene dele ali se dotikate rezila.
- Ročnega mešalnika ne uporabljajte za obdelavo vroče hrane.
- Med delovanjem izdelka ne vstavljajte pripomočkov vnaj, da zmanjšate tveganje brizganja ali poškodb. Ravnajte previdno.

## 1. DELI IN KOMPONENTE

Slika 1

1. Izbirnik hitrosti
2. Gumb za nizko hitrost
3. Gumb za visoko hitrost
4. Noga mešalnika
5. Merilna skodelica
6. Sistem za priklop sekalnika
7. Posoda za sekljanje
8. Žica za metlico

OPOMBA:

Grafike v tem priročniku so shematske predstavitve in se morda ne ujemajo popolnoma s tistimi na izdelku.

OPOMBA:

Metlice in posoda za sekljanje z rezili so priložene samo pri označbi »Power«. »Neutron 1100MAX Cream&Crush.« Vsaka točka, pojasnjena v tem priročniku, ki se nanaša na to dodatno opremo, bo veljavna le za to specifično referenco.

## 2. PRED UPORABO

- Ta naprava je dobavljena v embalaži, ki jo ščiti med transportom. Napravo vzemite iz škatle in odstranite ves embalažni material. Originalno škatlo in druge embalažne materiale lahko shranite na varno mesto, da preprečite poškodbe naprave, če jo boste morali prevažati v prihodnje. Če želite originalno embalažo zavreči, poskrbite, da boste vse predmete pravilno reciklirali.
- Prosimo, preverite, ali so vsi deli in komponente priloženi in v dobrem stanju. Če kateri manjkajo ali so poškodovani, se nemudoma obrnite na uradno tehnično podporo podjetja Cecotec.

### Vsebina škatle

Obe referenci vključujeta ta navodila za uporabo. Odvisno od kupljenega izdelka bo dodatna oprema naslednja:

Power Neutron 1100MAX Cream&Crush

- Palični mešalnik, sekljalnik, merilna skodelica in metlica za stepanje.

Power Neutron 1100MAX

- Palični mešalnik in merilna skodelica

## 3. DELOVANJE

### Uporaba mešalnika

Palični mešalnik se pogosto uporablja za pripravo omak, majoneze in otroške hrane ter za mešanje in pripravo smoothijev. Za uporabo sledite tem navodilom:

1. Vstavite nogo mešalnika v ohišje in jo obrnite v smeri urinega kazalca, da jo pritrdite na motorno enoto.

Slika 2

2. Mešalnik priključite v električno vtičnico. Za zagon mešalnika pritisnite gumb za visoko ali nizko hitrost. S pritiskom na gumb za nizko hitrost lahko zavrtite izbirnik hitrosti in prilagodite hitrost.

3. Sestavine dajte v merilno skodelico; da preprečite brizganje, rezalni zvon popolnoma potopite v sestavine.

Slika 3

4. Pritisnite gumb za nizko ali visoko hitrost, da vklopite napravo.

5. Napravo počasi premikajte gor, dol in krožite, da premešate sestavine.

Slika 4

### Uporaba multipraktika (samo v načinu » Cream&Crush «)

Sekljalnik je primeren za trdo hrano, kot so meso, sir, čebula, zelišča, česen, korenje, oreščki, rozine itd. (največja prostornina posode sekljalnika je 250 g).

**POZOR:** Ne sekljajte izjemno trdih živil. Rezila so zelo ostra! Z rezalno enoto ravnajte izjemno previdno.

1. Rezilno enoto namestite v posodo sekljalnika tako, da jo pritisnete navzdol.
2. Sestavine dajte v posodo multipraktika. Kosi trdnih sestavin ne smejo presežati 2 cm.
3. Namestite sistem za priklop sekljalnika v posodo sekljalnika.

Slika 5

4. Motorno enoto pritrdite na posodo sekljalnika, potem ko ste predhodno odstranili roko. Slika 6
5. Pritisnite gumb za nizko ali visoko hitrost, da vklopite napravo.

Slika 7

### **Uporaba metlice za stepanje (samo pri označbi » Cream&Crush «)**

Metlica za metlico se uporablja za stepanje smetane, beljakov ter mešanje tort in sladice.

1. Metlico trdno vstavite v sistem za priklop metlice.
  2. Priključite sklopni sistem na motorno enoto.
- Slika 8
3. Pritisnite gumb za nizko hitrost, da vklopite ročni mešalnik, in po 30 sekundah pritisnite gumb za visoko hitrost, da preprečite brizganje sestavin.

Slika 9

## **4. ČIŠČENJE IN VZDRŽEVANJE**

1. Pred čiščenjem naprave jo izključite iz električnega omrežja in odstranite dodatno opremo.
2. Motorno enoto, sistem sekljalnika in sistem metlice očistite z vlažno krpo; ne potaplajte jih v vodo. Druge dodatke lahko pomivate v pomivalnem stroju ali ročno.
3. Če se hrana ne odlepi z rezil ali ne stepe zlahka, v merilno skodelico vode dodajte kapljico detergenta za pomivanje posode. Priključite napajalni kabel v vtičnico. Potopite rezila ali metlico in pustite napravo delovati približno 10 sekund. Izključite napravo iz električnega omrežja, jo sperite z vodo in posušite.
4. Ko naprave dalj časa ne boste uporabljali, jo shranite na dobro prezračevanem in suhem mestu, da preprečite vlaženje motorja.

**POZOR:**

Rezila so zelo ostra, zato jih očistite zelo previdno.

## **5. TEHNIČNE SPECIFIKACIJE**

Referenca izdelka: 03911/03912

Power Neutron 1100MAX/ Power Neutron 1100MAX Cream&Crush

Napetost: 220–240 V

Frekvenca: 50–60 Hz

Nazivna moč: 800 W

Največja moč zaklepnega motorja: 1100 W

Tehnične specifikacije se lahko spremenijo brez predhodnega obvestila zaradi izboljšanja kakovosti izdelka.

Izdelano na Kitajskem | Zasnovano v Španiji

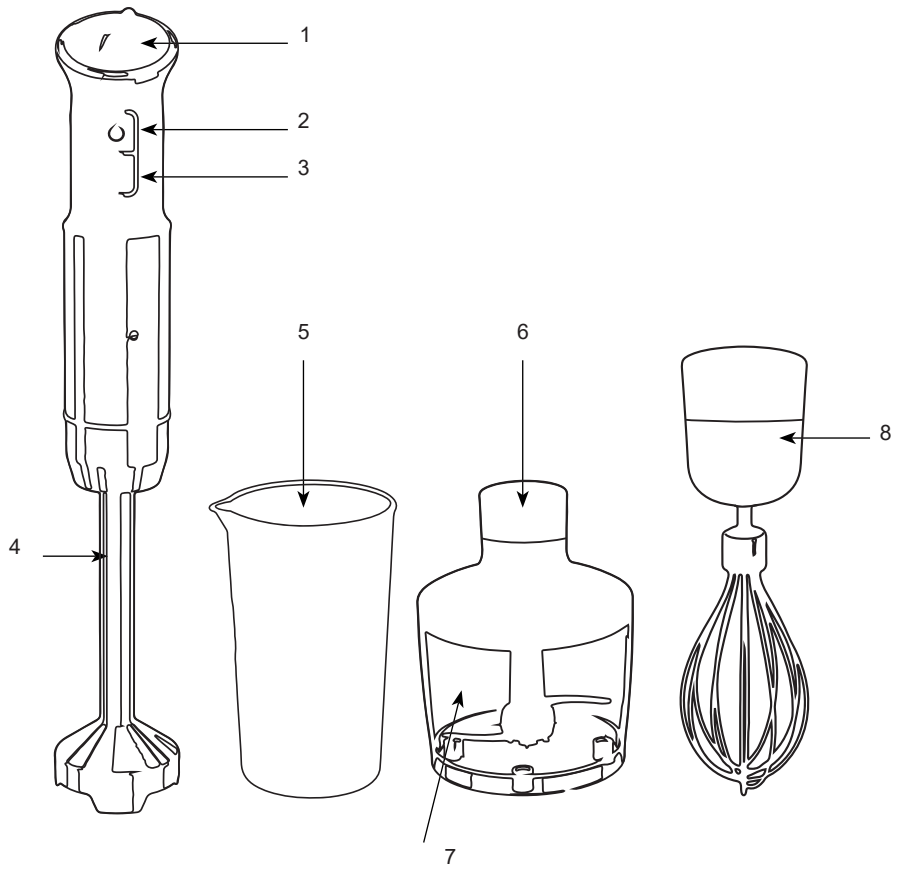
## 6. RECIKLIRANJE ELEKTRIČNE IN ELEKTRONSKE OPREME



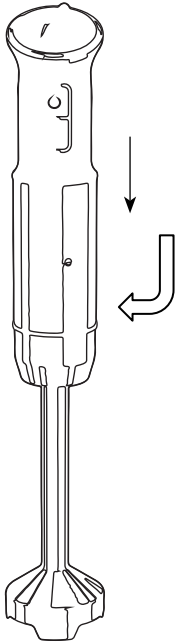
Ta simbol pomeni, da je treba izdelek in/ali baterijo v skladu z veljavnimi predpisi odvreči ločeno od gospodinjskih odpadkov. Ko izdelek doseže konec svoje uporabne dobe, morate odstraniti baterije in jih odnesti na zbirno mesto, ki ga določijo lokalni organi. Za podrobne informacije o najprimernejšem načinu odstranjevanja električne in elektronske opreme in/ali ustreznih baterij se mora potrošnik obrniti na lokalne oblasti. Upoštevanje zgornjih smernic bo pripomoglo k varovanju okolja.

## 7. AVTORSKE PRAVICE

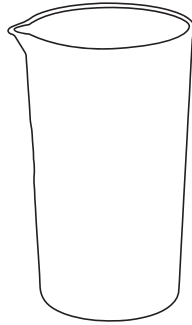
Pravice intelektualne lastnine za besedila v tem priročniku pripadajo podjetju CECOTEC INNOVACIONES, SL. Vse pravice pridržane. Vsebine te publikacije ni dovoljeno, v celoti ali delno, reproducirati, shranjevati v sistemu za iskanje, prenašati ali distribuirati na kakršen koli način (elektronski, mehanski, fotokopiranje, snemanje ali podobno) brez predhodnega pisnega dovoljenja podjetja CECOTEC INNOVACIONES, SL.



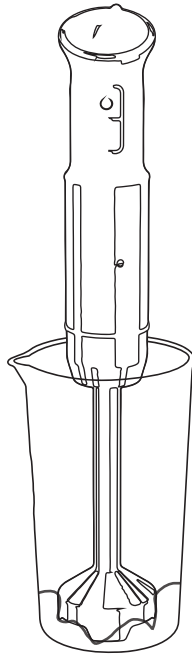
Slika 1



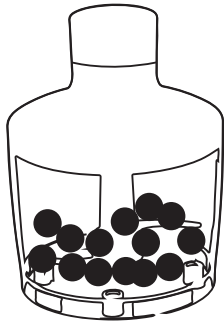
Slika 2



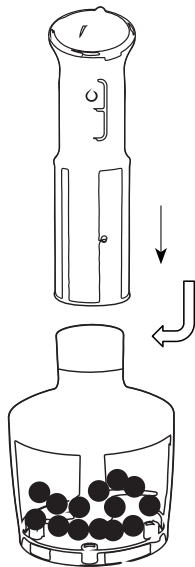
Slika 3



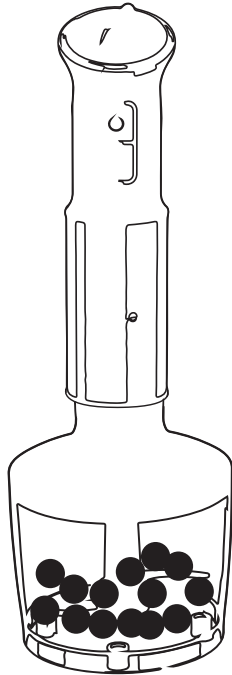
Slika 4



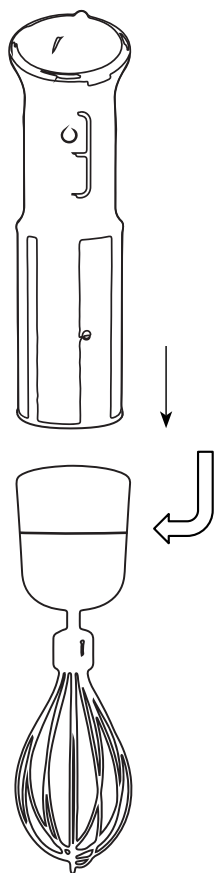
Slika 5



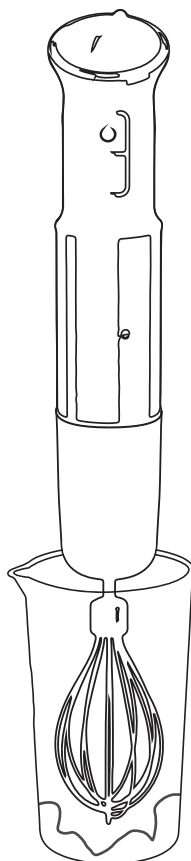
Slika 6



Slika 7



Slika 8



Slika 9

## **GARANCIJSKI LIST - GARANCIJSKA IZJAVA**

Jamčimo za lastnosti in brezhibno delovanje v garancijskem roku, ki začne teči z dobavo blaga potrošniku, če boste izdelek uporabljali v skladu z njegovim namenom in priloženimi navodili.

Na vašo zahtevo bomo popravili okvaro in pomanjkljivosti na izdelku, če boste le to sporočili v garancijskem roku.

Potrošnik je ob uveljavljanju garancije dolžan predložiti dokazilo o nakupu izdelka, ki ga reklamira (potrjen garancijski list ali kopija originalnega računa). Reklamacija bo obravnavana po postopku, ki ga določa zakon o varstvu potrošnikov (ZVPot-1).

Okvaro bomo brezplačno odpravili v razumnem roku od dneva prijave okvare, ki ni daljši od 30 dni. Zaradi narave in kompleksnosti blaga, narave in resnosti neskladnosti ter navora, ki je potreben za dokončanje popravila ali zamenjave, se lahko rok odprave napake podaljša za največ 15 dni.

Pravice potrošnika (ZVPot-1 - 97. člen)

(1) Če blago, za katero je izdana obvezna garancija, ne izpolnjuje specifikacij ali nima lastnosti, navedenih v garancijskem listu ali oglaševalskem sporočilu, lahko potrošnik najprej zahteva odpravo napak. Če napake niso odpravljene v skupno 30 dneh od dneva, ko je proizvajalec ali pooblaščen servis od potrošnika prejel zahtevo za odpravo napak, mora proizvajalec potrošniku brezplačno zamenjati blago z enakim, novim in brezhibnim blagom.

(2) Rok iz prejšnjega odstavka se lahko podaljša na najkrajši čas, ki je potreben za dokončanje popravila ali zamenjave, vendar za največ 15 dni. Pri določitvi podaljšane roka se upoštevajo narava in kompleksnost blaga, narava in resnost neskladnosti ter napor, ki je potreben za dokončanje popravila ali zamenjave. O številu dni za podaljšanje roka in razlogih za njegovo podaljšanje proizvajalec obvesti potrošnika pred potekom roka iz prejšnjega odstavka.

(3) Če proizvajalec v roku iz prvega odstavka tega člena in prejšnjega odstavka ne popravi ali ne zamenja blaga z novim, lahko potrošnik zahteva vračilo celotne kupnine od proizvajalca ali zahteva sorazmerno znižanje kupnine.

(4) Če potrošnik zahteva sorazmerno znižanje kupnine, je znižanje kupnine sorazmerno zmanjšanju vrednosti blaga, ki ga je potrošnik prejel, v primerjavi z vrednostjo, ki bi jo imelo blago, če bi bilo skladno.

(5) Ne glede na prvi, drugi in tretji odstavek tega člena lahko potrošnik zahteva vračilo plačanega zneska od proizvajalca, če se neskladnost pojavi v manj kot 30 dneh od dobave blaga.

(6) Za zamenjano blago ali zamenjan bistveni del blaga z novim proizvajalec izda nov garancijski list.

(7) Proizvajalec oziroma pooblaščen servis lahko potrošniku za čas popravila blaga, za katero je bila izdana obvezna garancija, zagotovi brezplačno uporabo podobnega blaga.

(8) Če proizvajalec potrošniku ne zagotovi nadomestnega blaga v začasno uporabo, ima potrošnik pravico uveljavljati škodo, ki jo je utrpel, ker blaga ni mogel uporabljati od trenutka, ko je zahteval popravilo ali zamenjavo, do njune izvršitve.

(9) Stroške za material, nadomestne dele, delo, prenos in prevoz izdelkov, ki nastanejo pri odpravljanju okvar oziroma nadomestitvi blaga z novim, plača proizvajalec.

Garancija prične veljati z dnem dobave blaga, kar dokažete s potrjenim garancijskim listom ali kopijo računa. Povrnili bomo stroške morebitnega prevoza in prenosa pokvarjenega izdelka, v kolikor bo izdelek poslan na najbližji pooblaščen servis. Stroške bomo povrnili po tarifi, ki velja v javnem prometu za transport izdelka.

## **GARANCIJSKI ROK : 24 MESECEV**

Čas zagotavljanja servisiranja in zagotavljanja rezervnih delov je 3 leta po izteku garancijske dobe.

Garancija preneha veljati zaradi :

- neupoštevanja priloženih navodil in malomarnega ravnanja z izdelkom posega v izdelek, ki ga je opravila nepooblaščen oseba
- poškodbe, nastale zaradi mehanskih udarcev po krivdi kupca ali tretje osebe
- poškodbe zaradi poplave, požara, udarca strel

Potrošnik ima zakonsko pravico, da zoper prodajalca v primeru neskladnosti blaga brezplačno uveljavlja jamčevalne zahtevke in da garancija ne izključuje pravic potrošnika, ki izhajajo iz obveznega jamstva za skladnost blaga.

Garancija velja samo na področju Republike Slovenije.

Izpolni prodajalec:

Izdelek: **Power Neutron 1100MAX**

Datum dobave blaga: \_\_\_\_\_ Podpis: \_\_\_\_\_

Ime, sedež in žig podjetja, ki je izdelek prodalo: \_\_\_\_\_

Distributer in dajalec garancije:

**LUTMAN CO. d.o.o.**, Miren 172j, 5291 MIREN, [www.lutmanco.com](http://www.lutmanco.com)

Servis:

KRON IT, d.o.o.

Prezemno mesto Maribor:

Zagrebska cesta 83a, 2000 Maribor

Delovni čas: pon-pet 8:00-16:00

E-mail: [vprasanja@kron.si](mailto:vprasanja@kron.si)

Tel.: 030 685 808

Prezemno mesto Ljubljana:

Vilharjeva cesta 29, 1000 Ljubljana

Delovni čas: pon-pet 8:00-16:00

E-mail: [vprasanja@kron.si](mailto:vprasanja@kron.si)

Tel.: 030 685 808

Slovenski prevod izjave o skladnosti najdete na: [www.izjaveoskladnoti.si](http://www.izjaveoskladnoti.si)